

**Cs**



# **IV Asamblea General 4 y 5 de febrero, 2017**

**Secretaría de finanzas**

# Principios de actuación económica - financiera



# 1. Coherencia

Con los principios  
fundacionales  
y de racionalidad  
económica

# 2. Máxima transparencia

En todos los niveles  
de ingresos y gastos

### 3. Gestión responsable de los recursos

- Control del gasto
- Endeudamiento controlado y razonable
- Impregnar al Partido y sus grupos que la gestión responsable de los recursos es el camino.

### 4. Comisión de control

Comisión interna del Consejo General para supervisar la situación financiera y administración del Partido.

# Evolución del Partido



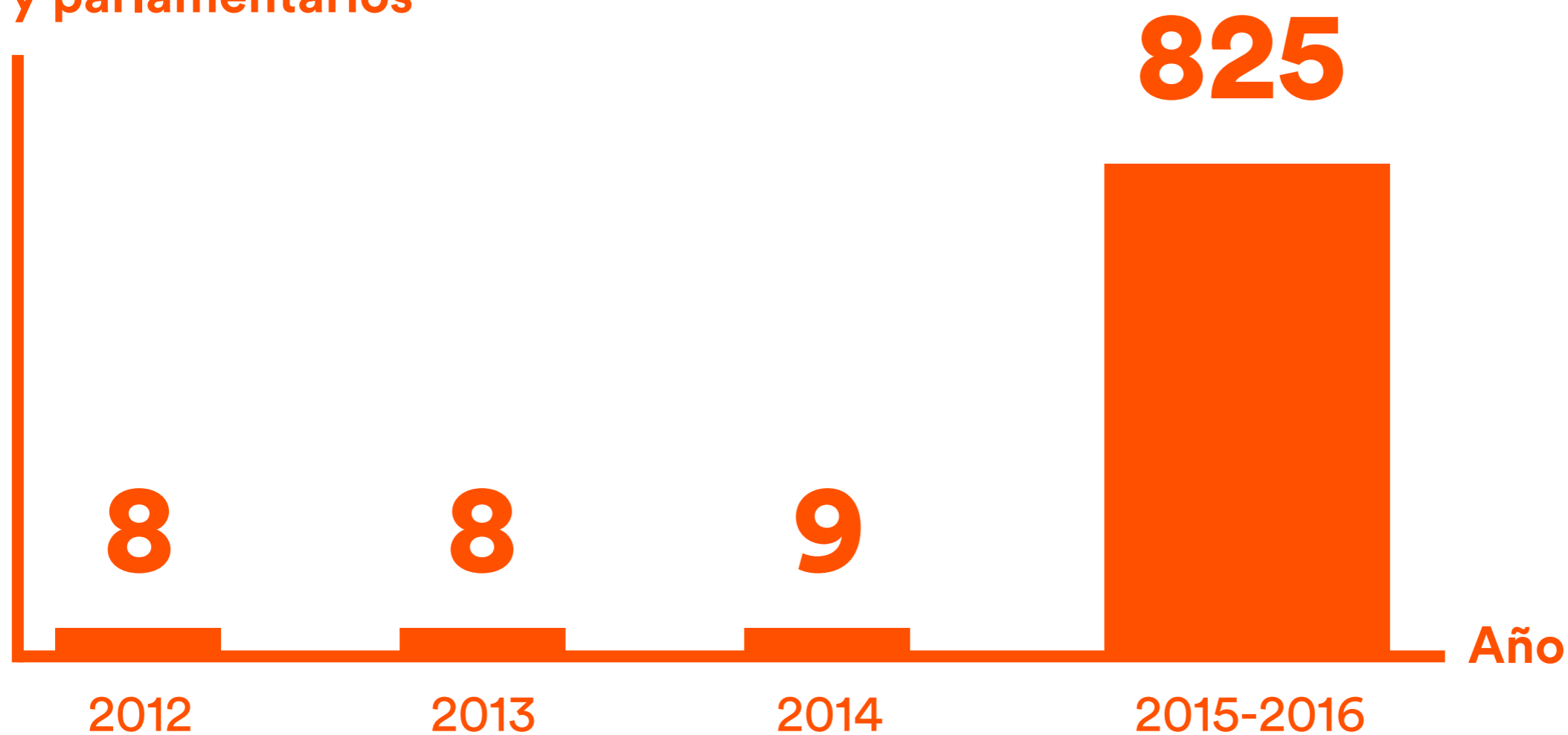
# Grupos Municipales y Parlamentarios



En 2012, los Grupos Institucionales con representación el partido era de 7 Grupos Municipales ( Montcada i Reixac, Gavá, Roda de Berà, Gimenells i el Plà de la Font, Villanueva del Pardillo, Galápagos y Molina de Segura) y un Grupo Parlamentario (Parlamento de Cataluña).

A partir del 2015, el número ha aumentado exponencialmente, llegando a 825 Grupos Institucionales.

**Grupos  
municipales  
y parlamentarios**



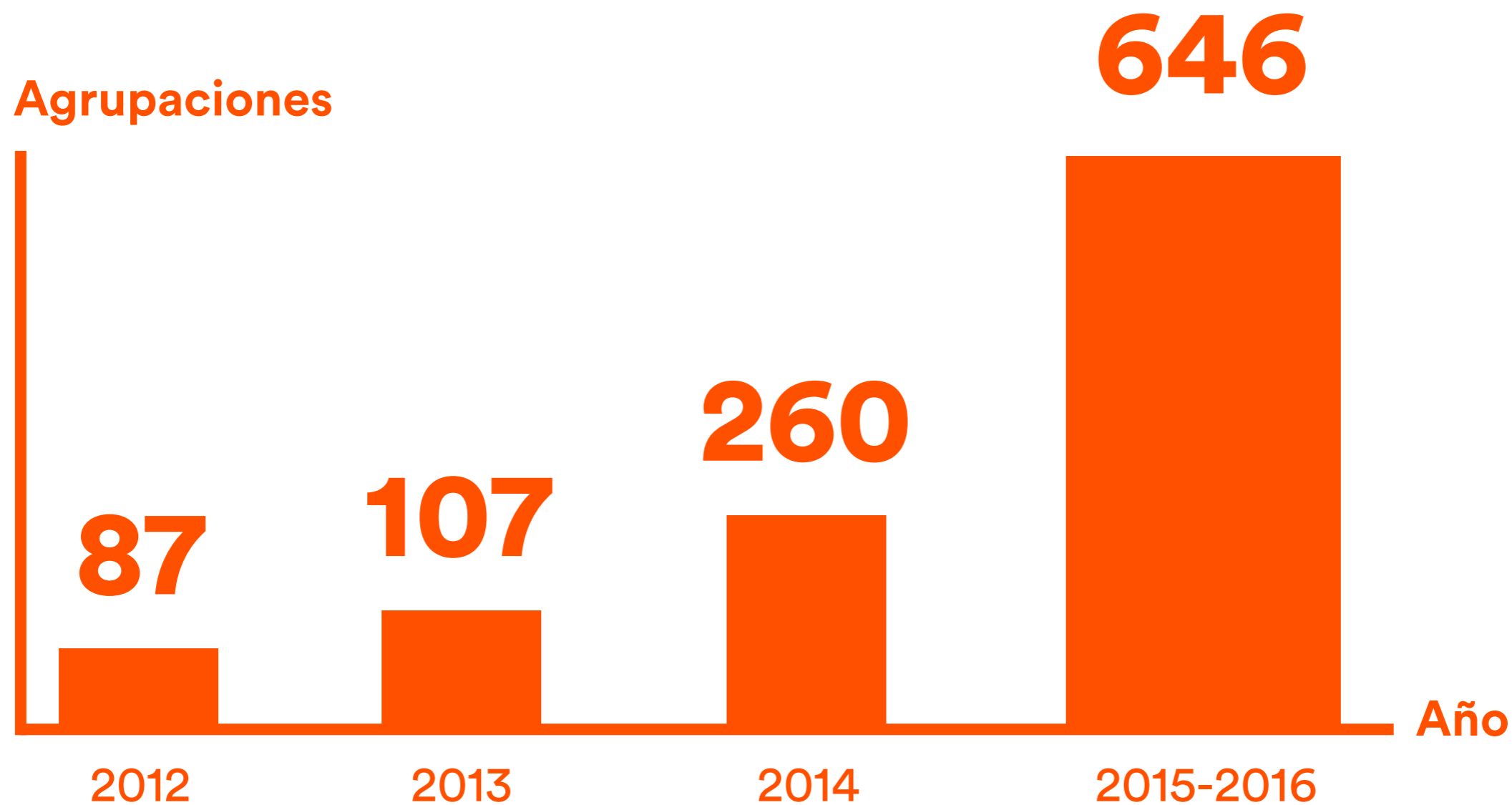
# Agrupaciones



De 2012 a 2016, el número de agrupaciones en el marco nacional ascendió de 87 a 646 agrupaciones.

El mayor aumento se ha notado, sobre todo, a partir de 2014. Esto ha supuesto un incremento exponencial en la presencia del Partido en todo el ámbito peninsular.





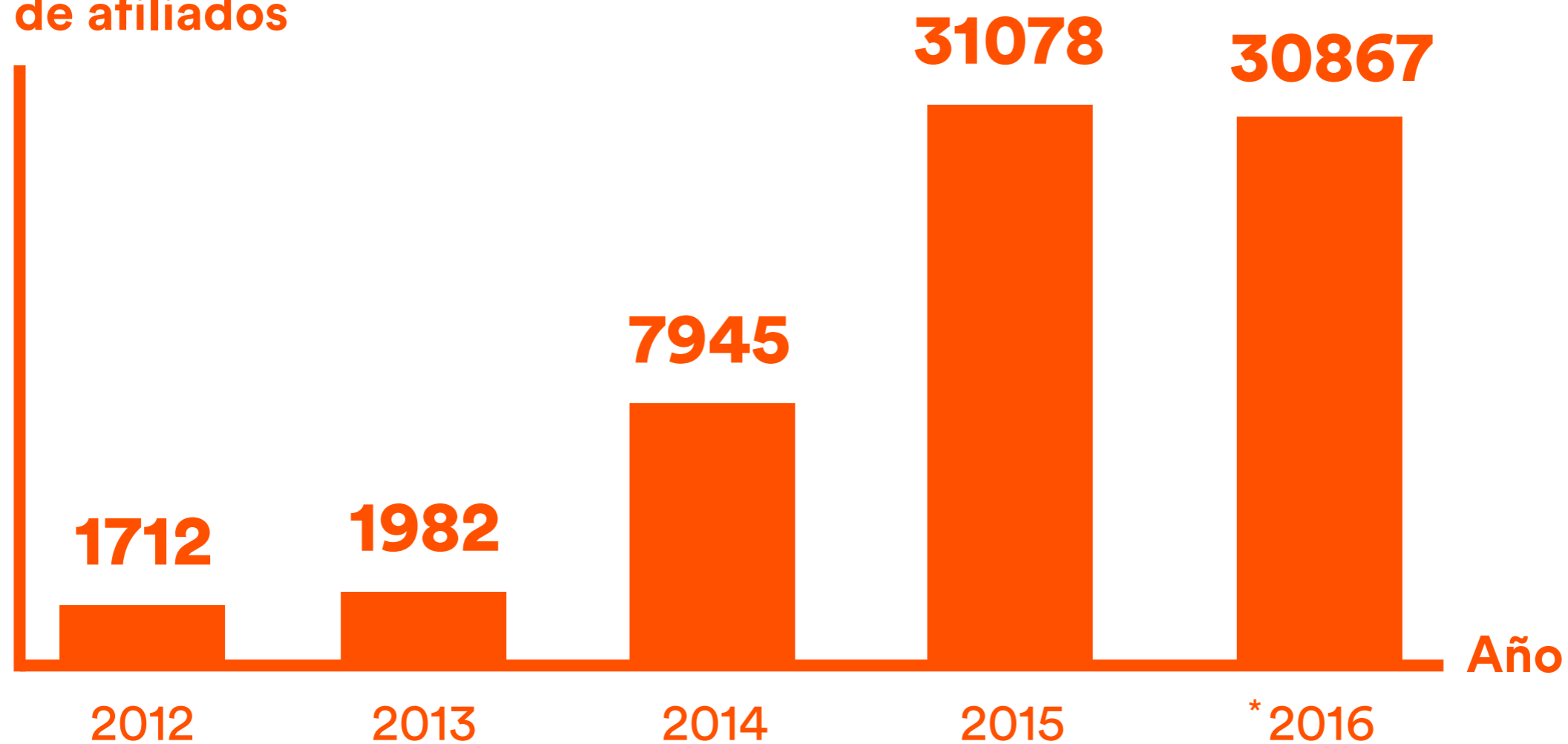
## Número de afiliados



El crecimiento que está sufriendo Ciudadanos se basa en gran parte en el aumento del número de afiliados; pasando de 1712 personas en 2011 a 30867 actualmente.

El cambio se acentuó en los años 2014 y 2015 debido a la expansión del Partido por todo el Territorio Nacional.

**Número  
de afiliados**



\* Censo cerrado el 7 de Noviembre de 2016

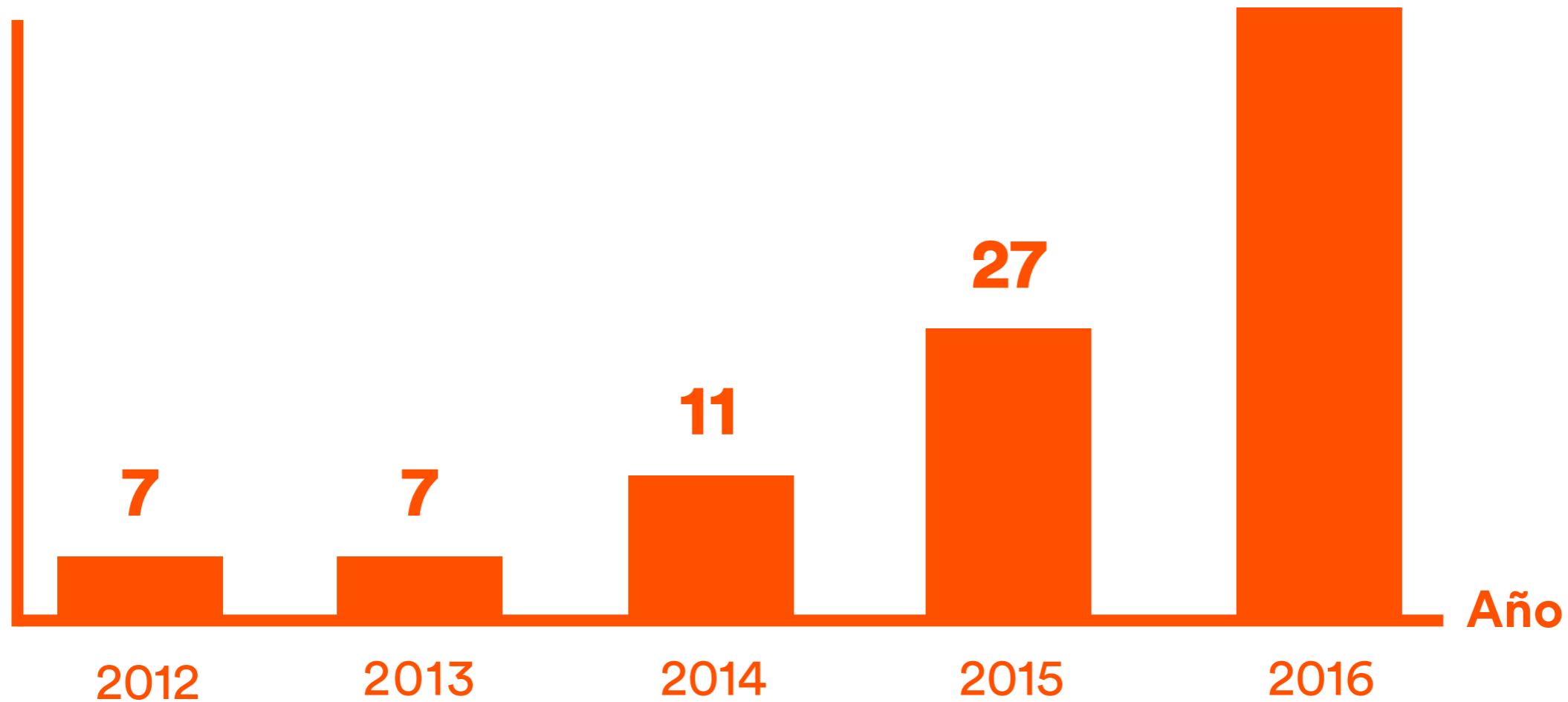
# Recursos Humanos



La evolución positiva en los diferentes sectores expuestos anteriormente también se ha visto reflejada en la estructura del Partido.

De 7 trabajadores que había en un inicio, se ha pasado a 86, lo que está permitiendo crear una estructura más estable y organizada.

**Personal  
del Partido**



# Sedes

Ciudadanos



Ciudadanos

Ciudadanos

# La expansión del Partido ha conllevado la apertura de nuevas sedes en los diferentes municipios del Territorio Español.



## 35 Sedes:

**Andalucía:** Huelva, Sevilla, Córdoba, Málaga, Jaén, Almería y Granada

**Aragón:** Huesca, Zaragoza y Teruel

**Asturias:** Oviedo

**Baleares:** Mallorca

**C.Valenciana:** Valencia y Alicante

**Canarias:** Santa Cruz de Tenerife

**Cantabria:** Santander

**Castilla la Mancha:** Toledo, Albacete y Talavera de la Reina

**Castilla y León:** Valladolid y León

**Cataluña:** Barcelona, Cornellà, Hospitalet, Girona, Tarragona y Lleida

**Extremadura:** Mérida

**Galicia:** A Coruña

**La Rioja:** Logroño

**Madrid:** Madrid, Alcalá de Henares

**Murcia:** Murcia

**Navarra:** Pamplona

**País Vasco:** Vitoria



# Procesos electorales





| 2012                         | 2014            | 2015   | 2016  |
|------------------------------|-----------------|--|---|
| <b>Autonómicas catalanas</b> | <b>Europeas</b> | <b>Generales</b><br><b>Municipales</b><br><b>Autonómicas</b><br><br>Andalucía<br>Aragón<br>Asturias<br>Islas Baleares<br>Canarias<br>Cantabria<br>Castilla la Mancha<br>Castilla y León<br>Cataluña<br>Comunidad Valenciana<br>Extremadura<br>La Rioja<br>Comunidad de Madrid<br>Navarra<br>Murcia | <b>Generales</b><br><b>País Vasco</b><br><b>Galicia</b> |

Una vez finalizado  
el proceso electoral, se presenta  
ante el organismo correspondiente  
la contabilidad electoral

## Tribunal de Cuentas

- Cuentas anuales
- Generales
- Autonómicas
- Municipales
- Europeas

## Sindicatura de cuentas

- Catalanas
- Cuentas anuales

# Balance de Resultados



Debido a los comicios celebrados en el ciclo actual, y a los resultados obtenidos, ha habido un aumento considerable de ingresos y gastos en los dos últimos ejercicios.



## **En la cuenta de resultados se tienen en cuenta los ingresos y los gastos del Partido y de los Grupos Institucionales que lo conforman**

De 2012 a 2014, únicamente se consolidaban los grupos institucionales que recibían subvención (Parlament de Catalunya, GM Gavà, GM Montcada)



Las cuentas anuales han sido aprobadas por el comité ejecutivo y consejo general respectivamente al cierre de cada ejercicio.



En 2015 y debido al gran crecimiento del Partido a nivel nacional, se consolidaron 250 Grupos Institucionales



Son auditadas por la comisión de control económico del Consejo General y presentadas al Tribunal de Cuentas.



# Ingresos del Partido



# Aportaciones



Ingresos  
del Partido

**1. Afiliados**

**2. Cargos  
electos**

**3. Donaciones**

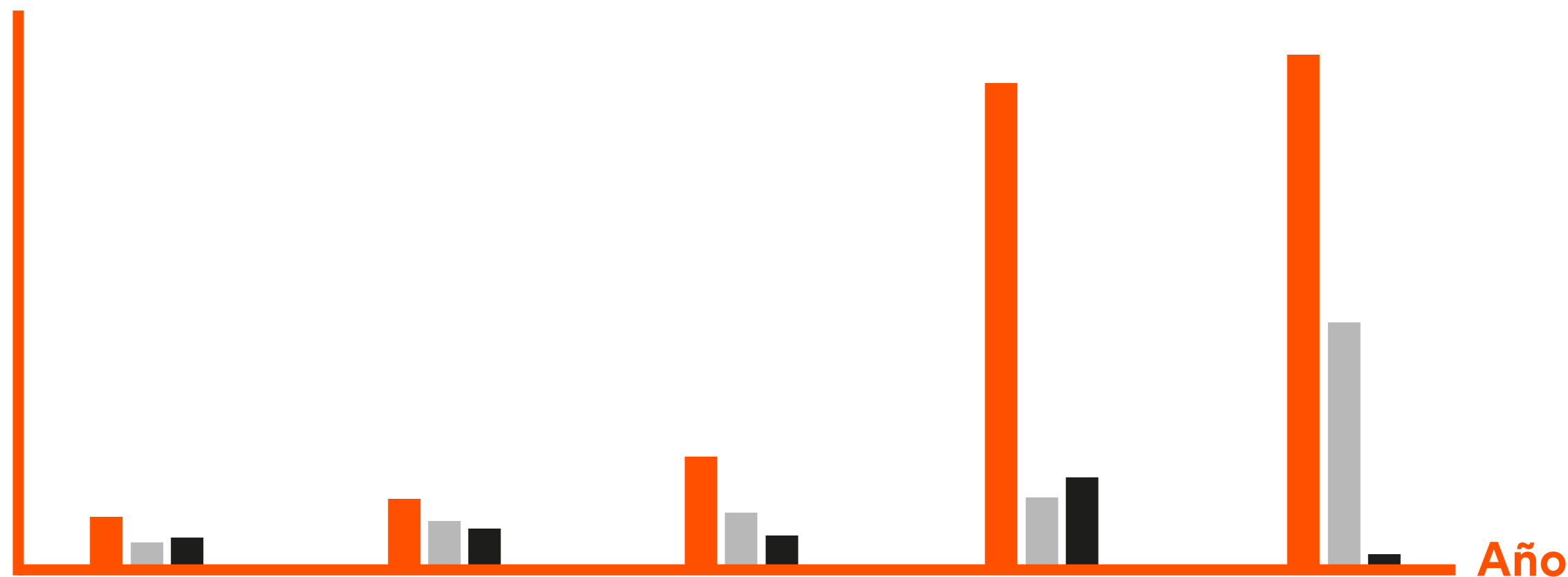
**Afiliados**

**Cargos electos**

**Donaciones**



**Aportaciones**



| Año   | Afiliados     | Cargos electos | Donaciones  |
|-------|---------------|----------------|-------------|
| 2012  | 119.311,45€   | 28.464,43€     | 28.695,92€  |
| 2013  | 135.608,00€   | 59.963,60€     | 34.705,90€  |
| 2014  | 359.838,91€   | 62.216,00€     | 29.020,65€  |
| 2015  | 2.248.474,34€ | 167.720,26€    | 270.850,57€ |
| *2016 | 2.370.000,00€ | 1.029.000,00€  | 22.810,00€  |

\* Resultados Provisionales a falta del cierre del ejercicio



**1. Funcionamiento  
y seguridad del  
Partido**

**2. Recibidas  
por los grupos**

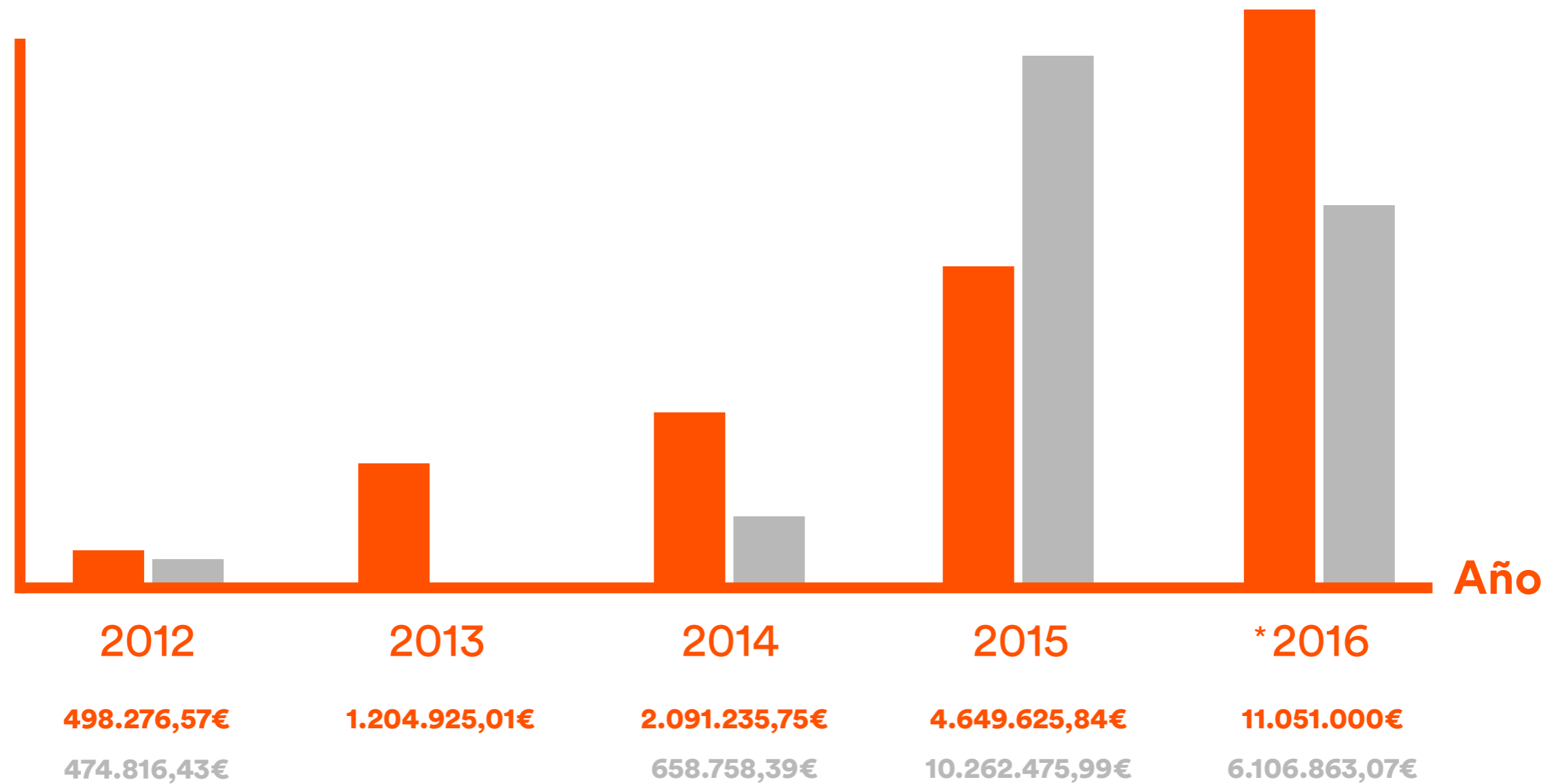
**3. Por resultados  
electorales**

Partido  
y Grupos

Procesos  
electorales



## Subvenciones



\* Resultados Provisionales a falta del cierre del ejercicio

# Gastos



Gastos  
del Partido

**1. Procesos  
electorales**

**2. Proveedores**

**3. Personal**

**4. Gastos  
financieros**

**5. Tributos,  
amortizaciones  
y gastos  
excepcionales**

**6. Provisiones**

**Gastos electorales**

Proveedores

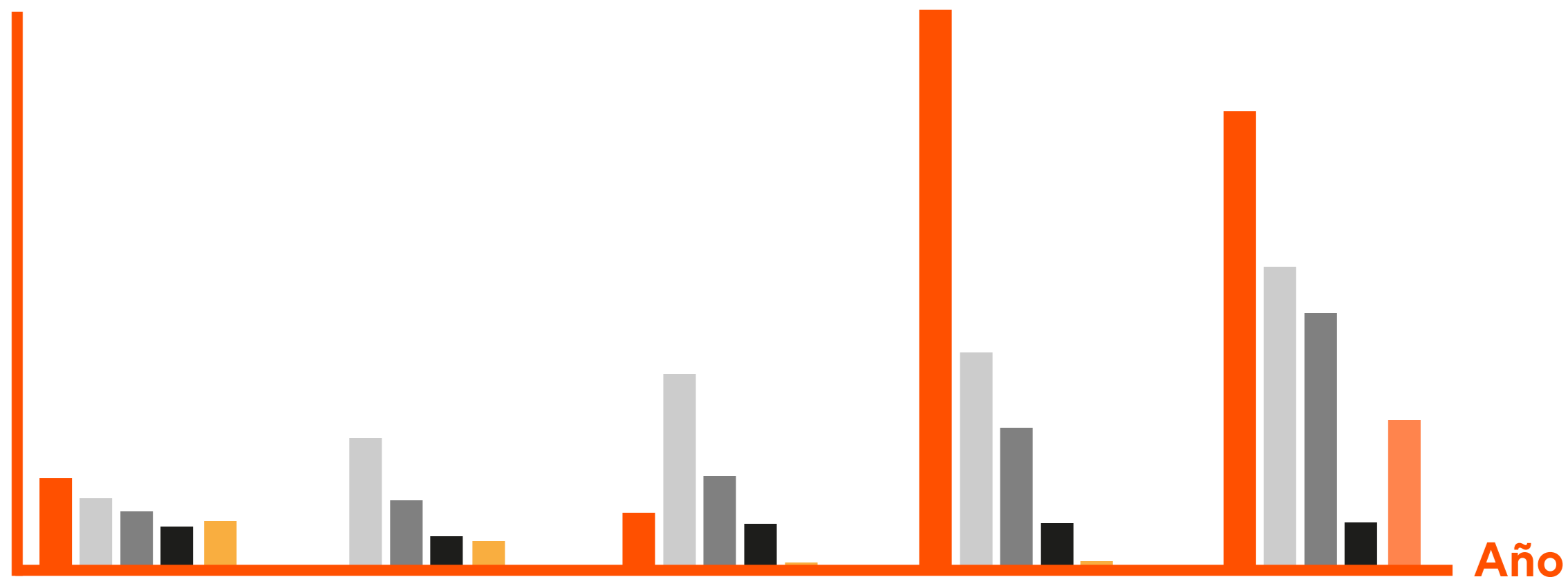
Personal

**Gastos financieros**

Provisiones

Tributos, amortizaciones y gastos excepcionales

## Gastos



|            | 2012               | 2013        | 2014               | 2015                  | * 2016               |           |
|------------|--------------------|-------------|--------------------|-----------------------|----------------------|-----------|
| <b>GE</b>  | <b>477.142,82€</b> | -           | <b>417.267,80€</b> | <b>10.586.809,13€</b> | <b>7.889.637,73€</b> |           |
| <b>PR</b>  | 388.412,84€        | 813.525,65€ | 2.380.719,00€      | 2.670.361,00€         | 4.756.620,00€        |           |
| <b>PE</b>  | 200.679,49€        | 309.110,13€ | 509.725,50€        | 1.707.620,62€         | 3.579.745,24€        |           |
| <b>GF</b>  | 20.027,58€         | 18.310,82€  | 32.394,77€         | 218.435,00€           | 240.000,00€          |           |
| <b>TAG</b> | 44.017,77€         | 26.439,35€  | 3.761,03€          | 8.287,25€             | 1.000.000,00€        | <b>PV</b> |

\* Resultados Provisionales a falta del cierre del ejercicio

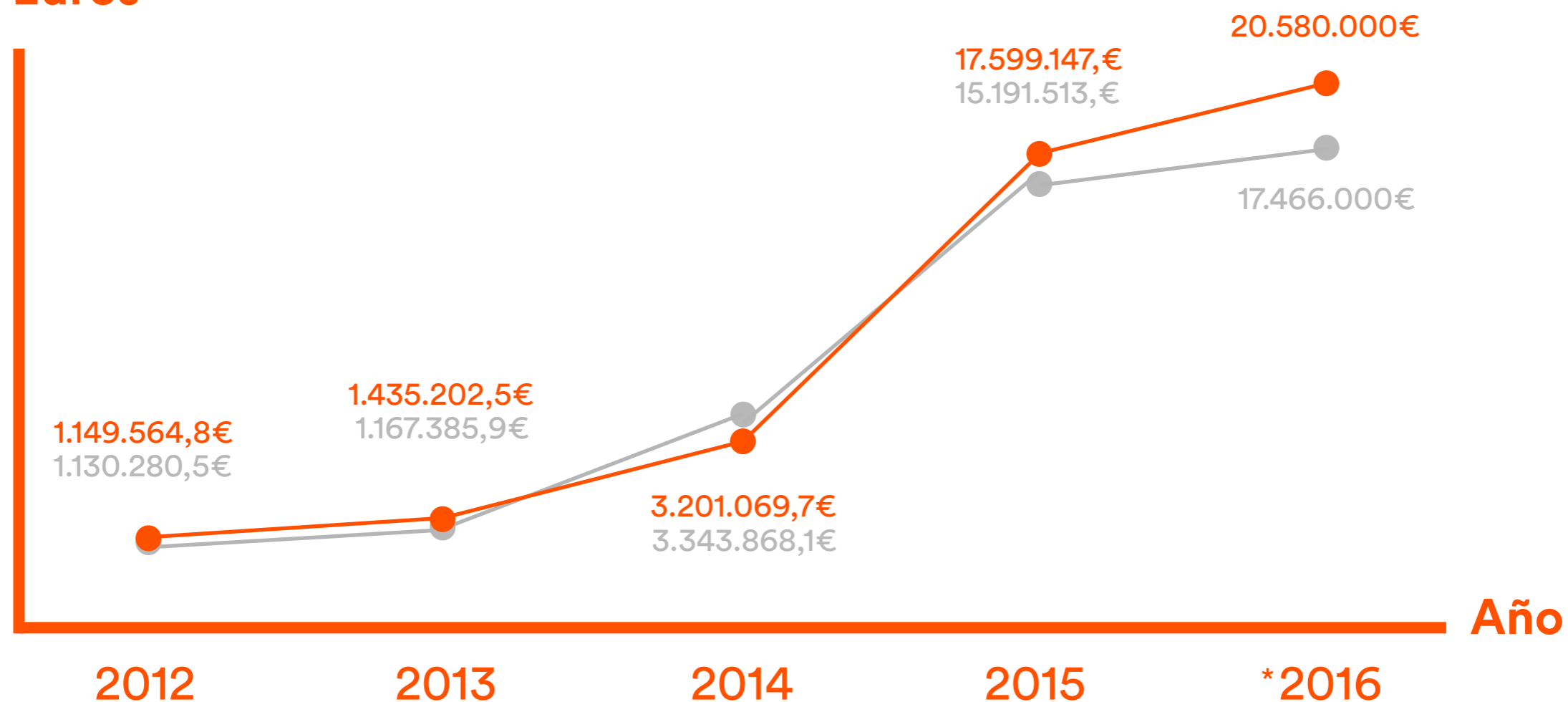
Ingresos



Gastos



Euros

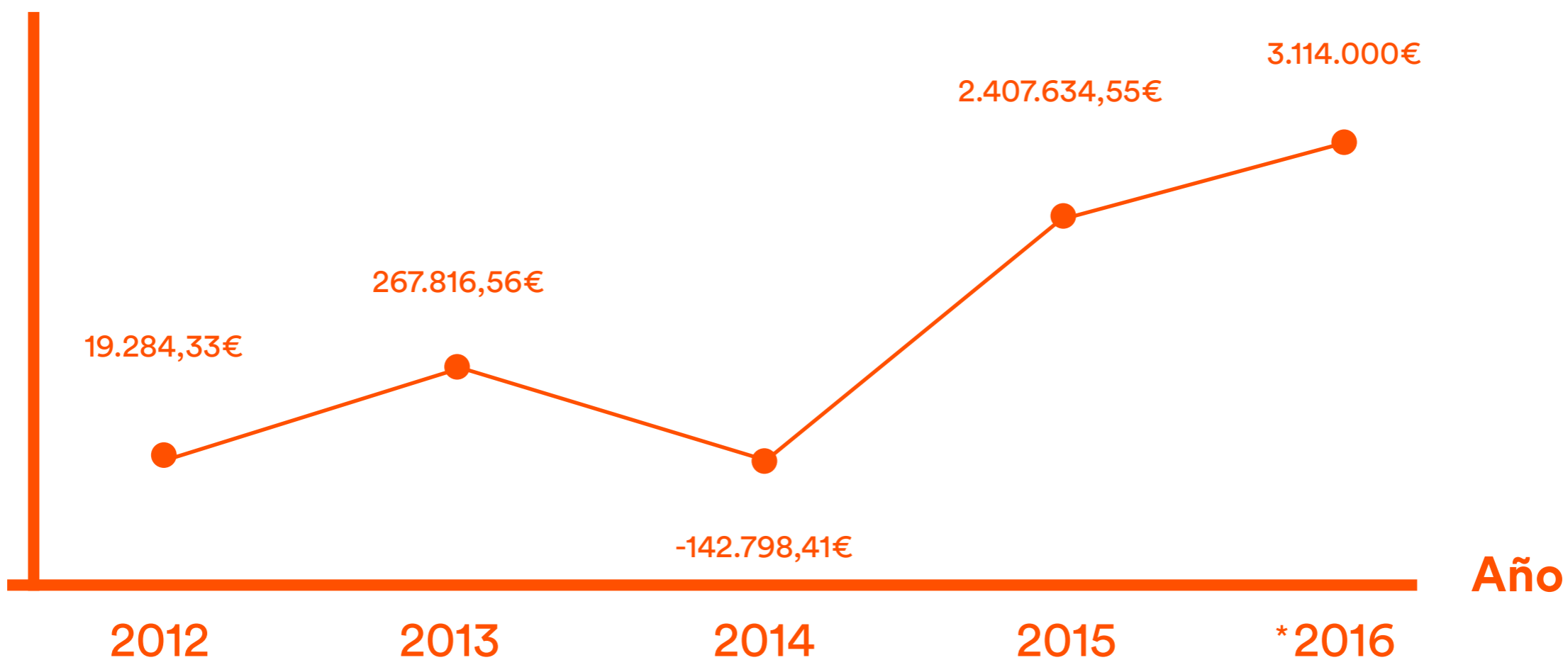


\* Resultados Provisionales a falta del cierre del ejercicio

# Consolidado



Euros



\* Resultados Provisionales a falta del cierre del ejercicio

# Créditos y préstamos solicitados



# 0 deudas con entidades bancarias

Créditos  
y préstamos  
solicitados

| Año               | Concepto                  | Valor        | Situación actual |
|-------------------|---------------------------|--------------|------------------|
| 2012              | Catalanas                 | 360.000€     | PAGADO           |
| 2014              | Préstamo Europeas         | 300.000€     | PAGADO           |
|                   | Crédito Europeas          | 300.000€     | PAGADO           |
| 2015              | Créd. Elec. Catalanas     | 1.150.000€   | PAGADO           |
|                   | Créd. Elec. Catalanas 2   | 420.000€     | PAGADO           |
|                   | Créd. Elec. Murcia        | 50.000€      | PAGADO           |
|                   | Créd. Elec. Valencia      | 250.000€     | PAGADO           |
|                   | Créd. Generales 20D       | 9.000.000€   | PAGADO           |
|                   | Créd. Elec. Municipales 1 | 1.150.000€   | PAGADO           |
|                   | Créd. Elec. Municipales 2 | 350.000€     | PAGADO           |
|                   | Créd. Comunidad Madrid    | 350.000€     | PAGADO           |
|                   | Créd. Electoral Andalucía | 150.000€     | PAGADO           |
| Póliza de Crédito | 100.000€                  | NO DISPUESTO |                  |
| 2016              | Crédito Generales 26J     | 5.500.000€   | PAGADO           |
|                   | Crédito Galicia           | 325.000€     | PAGADO           |
|                   | Crédito País vasco        | 110.000€     | PAGADO           |



# Hitos conseguidos 2012-2016

## 1. Crecimiento exponencial

Grupos Municipales  
y Parlamentos  
— De 8 a 825



Agrupaciones  
— De 87 a 646



Afiliados  
— De 1.712 a 30.867



## 2. Ingresos por afiliados y cargos electos


- Representan el 34,0% de los ingresos ordinarios

## 3. Las donaciones suponen 1,04% de los ingresos totales

- Total donaciones 2012-2016 asciende a 386.083€ habiendo participado en 22 procesos electorales.

**4. Superávit del 15%**

**5. Endeudamiento 0**



**Ganemos el futuro  
También el presente**